

**Бюджет
для граждан
на 2018 год и на плановый период
2019 и 2020 годов**

(к решению Думы Новгородского муниципального района от 19.12.2017 № 262
«О бюджете Новгородского муниципального района
на 2018 год и на плановый период 2019 и 2020 годов»)

Комитет финансов Администрации Новгородского
муниципального района
2018 год

Административно-территориальное деление Новгородского района



Городские и сельские поселения	Число жителей, человек
● Ермолинское сельское поселение	12794
● Савинское сельское поселение	9645
● Тёсово-Нетыльское сельское поселение	4380
● Трубичинское сельское поселение	10440
● Борковское сельское поселение	2822
● Бронницкое сельское поселение	4355
● Лесновское сельское поселение	1913
● Панковское городское поселение	9529
● Пролетарское городское поселение	5732
● Ракомское сельское поселение	1803



Что такое «Бюджет для граждан»?

- «Бюджет для граждан» познакомит Вас с положениями основного финансового документа Новгородского муниципального района – решения о бюджете Новгородского муниципального района на 2018 год и плановый период 2019 и 2020 годов
- Представленная информация предназначена для широкого круга пользователей и будет интересна и полезна как студентам, педагогам, врачам, молодым семьям, так и пенсионерам и другим категориям населения, так как бюджет района затрагивает интересы каждого жителя Новгородского района.
- Граждане - и как налогоплательщики, и как потребители общественных благ - должны быть уверены в том, что передаваемые ими в распоряжение государства средства используются прозрачно и эффективно, приносят конкретные результаты как для общества в целом, так и для каждой семьи, для каждого человека.
- Мы постарались в доступной и понятной для граждан форме показать основные параметры бюджета района.

Что такое бюджет? Какие бывают бюджеты?

Бюджет – это план доходов и расходов на определенный период

Со старонормандского *bougette* — это сумка, кошелёк.

**Консолидированный бюджет
Новгородского муниципального района**

```
graph TD; A[Консолидированный бюджет Новгородского муниципального района] --> B[бюджет района]; A --> C[10 бюджетов городских и сельских поселений]
```

бюджет района

**10 бюджетов городских и
сельских поселений**

Бюджетная система Российской Федерации



***На чем основано составление проекта
бюджета района***

**Составление проекта бюджета района
основывается на:**

Прогнозе
социально-
экономического
развития
Новгородского
муниципального
района

Основных
направлениях
бюджетной и
налоговой
политики в
Новгородском
муниципальном
районе

Муниципальных
программах
Новгородского
муниципального
района

Бюджетный процесс – ежегодное формирование и исполнение бюджета



Доходы бюджета

Доходы бюджета – это безвозмездные и безвозвратные поступления денежных средств в бюджет.

Доходы бюджета

Налоговые доходы

Поступления от уплаты налогов, установленных Налоговым кодексом Российской Федерации, например:

- налог на доходы физических лиц;
- единый налог на вмененный доход для отдельных видов деятельности;
- акцизы;
- УСН;
- единый с/х налог и другие

Неналоговые ДОХОДЫ

Поступления от уплаты других пошлин и сборов, установленных законодательством, а также штрафов за нарушение законодательства, например:

- доходы от использования государственного имущества и земли;
- штрафные санкции;
- другие.

Безвозмездные ПОСТУПЛЕНИЯ

Поступления от других бюджетов бюджетной системы (межбюджетные трансферты), организаций, граждан (кроме налоговых и неналоговых доходов).

Федеральные, региональные и местные налоги

Налог – обязательный, индивидуально безвозмездный платеж, взимаемый с организаций и физических лиц в форме отчуждения принадлежащих им на праве собственности, хозяйственного ведения или оперативного управления денежных средств в целях финансового обеспечения деятельности государства и (или) муниципальных образований

ВИДЫ НАЛОГОВ

ФЕДЕРАЛЬНЫЕ

РЕГИОНАЛЬНЫЕ

МЕСТНЫЕ

УСТАНОВЛЕННЫ НАЛОГОВЫМ КОДЕКСОМ РОССИЙСКОЙ ФЕДЕРАЦИИ

и обязательны к уплате на всей территории Российской Федерации,
например:

- ✓ Налог на прибыль организаций;
- ✓ Налог на доходы физических лиц;
- ✓ Акцизы.

и законами субъектов Российской Федерации и обязательны к уплате на соответствующих территориях субъектов РФ,
например:

- ✓ Налог на имущество организаций;
- ✓ Транспортный налог.

и нормативными актами представительных органов муниципальных образований и обязательны к уплате на территориях соответствующих муниципальных образований,
например:

- ✓ Земельный налог;
- ✓ Налог на имущество физических лиц.

Нормативы зачисления налогов по уровням бюджета на территории Новгородского муниципального района на 2018 год

Налоги и сборы, установленные законодательством		Бюджет муниципального района		Бюджеты городских поселений	Бюджеты сельских поселений
		с территории городских поселений	с территории сельских поселений		
Федеральные	Налог на доходы физических лиц	20%	28%	10%	2%
	Государственная пошлина (по видам)	100%	100%	100%	100%
	Налог, взимаемый в связи с применением патентной системы налогообложения	100%	100%	-	-
	Единый налог на вмененный доход	100%	100%	-	-
	Единый сельскохозяйственный налог	50%	70%	50%	30%
	Налог, взимаемый в связи с применением упрощенной системы налогообложения	50%	50%	-	-
Местные	Налог на имущество физических лиц	-	-	100%	100%
	Земельный налог	-	-	100%	100%

Доходы, формирующие муниципальный дорожный фонд

**Пункт 2 Решения Думы
Новгородского
муниципального района
от 09.12.2013 №268**

**акцизов на
автомобильный бензин,
прямогонный бензин,
дизельное топливо,
моторные масла для
дизельных и (или)
карбюраторных
(инжекторных)
двигателей,
производимые на
территории Российской
Федерации**

**поступлений в виде субсидий
из бюджета Новгородской
области на
софинансирование расходов
по реализации правовых
актов Правительства
Новгородской области по
вопросам проектирования,
строительства,
реконструкции,
капитального ремонта и
ремонта автомобильных
дорог общего пользования
местного значения, а также в
виде субсидий на
формирование
муниципальных дорожных
фондов**

**безвозмездных поступлений
от физических и
юридических лиц на
финансовое обеспечение
дорожной деятельности, в
том числе добровольных
пожертвований, в
отношении автомобильных
дорог общего пользования
местного значения в
границах муниципального
района вне границ
населенных пунктов**

Межбюджетные трансферты – основной вид безвозмездных перечислений

Межбюджетные трансферты – это денежные средства, перечисляемые из одного бюджета бюджетной системы Российской Федерации другому.

Виды межбюджетных трансфертов	Определение
Дотации (от лат. «Dotatio» - дар, пожертвование)	Предоставляются без определения конкретной цели их использования
Субвенции (от лат. «Subvenire» - приходить на помощь)	Предоставляются на финансирование «переданных» другим публично-правовым образованиям полномочий
Субсидии (от лат. «Subsidium» - поддержка)	Предоставляются на условиях долевого софинансирования расходов других бюджетов

Расходы бюджета

Расходы бюджета – выплачиваемые из бюджета денежные средства, за исключением средств, являющихся источниками финансирования дефицита бюджета.

Формирование расходов осуществляется в соответствии с расходными обязательствами, обусловленными установленным законодательством разграничением полномочий, исполнение которых должно происходить в очередном финансовом году за счет средств соответствующих бюджетов.

Принципы формирования расходов бюджета:

- по разделам;
- по ведомствам;
- по муниципальным программам Новгородского района.

Разделы классификации расходов бюджетов



Из какого бюджета происходит финансирование?

Расходное полномочие	Финансирование (бюджет)		
	Федеральный	Областной	Местный
Национальная оборона	▼		
Национальная безопасность и правоохранительная деятельность			▼
Национальная экономика, в том числе:		▼	▼
<i>Сельское хозяйство и рыболовство</i>		▼	▼
<i>Дорожное хозяйство (дорожные фонды)</i>		▼	▼
Жилищно-коммунальное хозяйство			▼
Образование		▼	▼
Культура, кинематография		▼	▼

Из какого бюджета происходит финансирование?

Расходное полномочие	Финансирование (бюджет)		
	Федеральный	Областной	Местный
Социальная политика	▼	▼	▼
Физическая культура и спорт		▼	▼



Дефицит и профицит

$$\text{Доходы} - \text{Расходы} = \text{Дефицит (Профицит)}$$



Доходы



Расходы

Дефицит
(расходы больше
доходов)



Доходы



Расходы

Профицит
(доходы больше
расходов)

При превышении расходов над доходами принимается решение об источниках покрытия дефицита (например, использовать имеющиеся накопления, остатки средств на счёте бюджета, взять в долг).

При превышении доходов над расходами принимается решение, как их использовать (например, накапливать резервы, остатки средств на счёте бюджета, погашать долг).

Дефицит и профицит

ДЕФИЦИТ

Накопленные резервы



Государственный долг



При дефицитном бюджете
растет долг и (или)
снижаются остатки средств
(накопления)

ПРОФИЦИТ

Накопленные резервы



Государственный долг



При профицитном бюджете
снижается долг и (или)
растут остатки средств
(накопления)

Основные показатели социально-экономического развития Новгородского муниципального района

Показатель	2016 год факт	2017 год		2018 год прогноз	2019 год прогноз	2020 год прогноз
		план	оценка			
Индекс потребительских цен (в среднем за год), в % к предыдущему году	106,0	103,0	103,2	104,0	104,0	104,0
Численность населения (среднегодовая), тыс. человек	62,5	63,0	63,4	64,3	66,3	68,3
Среднесписочная численность работников организаций, всего тыс. человек	15,0	16,0	16,5	17,1	17,6	18
Фонд начисленной заработной платы работников организаций, всего млн. рублей	4437,1	4540,9	4723,2	5024,02	5371,77	5794,39
Среднемесячная номинальная начисленная заработная плата работников организаций, рублей	27700,0	29000,0	29800,0	30500,0	31700,0	33500,0

Основные задачи бюджетной и налоговой политики

Обеспечение сбалансированности бюджета Новгородского муниципального района

Получение необходимого объема доходов бюджета Новгородского муниципального района

Реализация указов Президента Российской Федерации от 7 мая 2012 года

Повышение эффективности бюджетных расходов на основе оценки достигнутых результатов

Интеграция процессов стратегического прогнозирования и бюджетного планирования

Оказание мер социальной поддержки с учетом критериев нуждаемости

Поддержка предпринимательской и инвестиционной деятельности, обеспечивающая налоговую конкурентоспособность бизнеса

Развитие системы внутреннего муниципального финансового контроля

Обеспечение открытости и прозрачности бюджета Новгородского муниципального района

Совершенствование системы межбюджетных отношений

Эффективное управление муниципальным долгом Новгородского муниципального района

Основные параметры консолидированного бюджета на 2018 год и на плановый период 2019 и 2020 годов



(млн. рублей)

	2016 год факт	2017 год факт	2018 год	2019 год	2020 год
I. Доходы, всего	1218,9	1284,5	1213,5	1157,5	1151,6
из них:					
Налоговые и неналоговые доходы	409,1	472,7	447,8	429,2	431,4
Безвозмездные поступления	809,8	811,8	765,7	728,3	720,2
II. Расходы, всего	1214,4	1273,3	1209,9	1152,0	1145,3
III. Дефицит (-), профицит (+)	4,5	11,2	3,6	5,5	6,3

Основные параметры решения Думы Новгородского муниципального района «О бюджете Новгородского муниципального района на 2018 год и на плановый период 2019 и 2020 годов»



(млн. рублей)

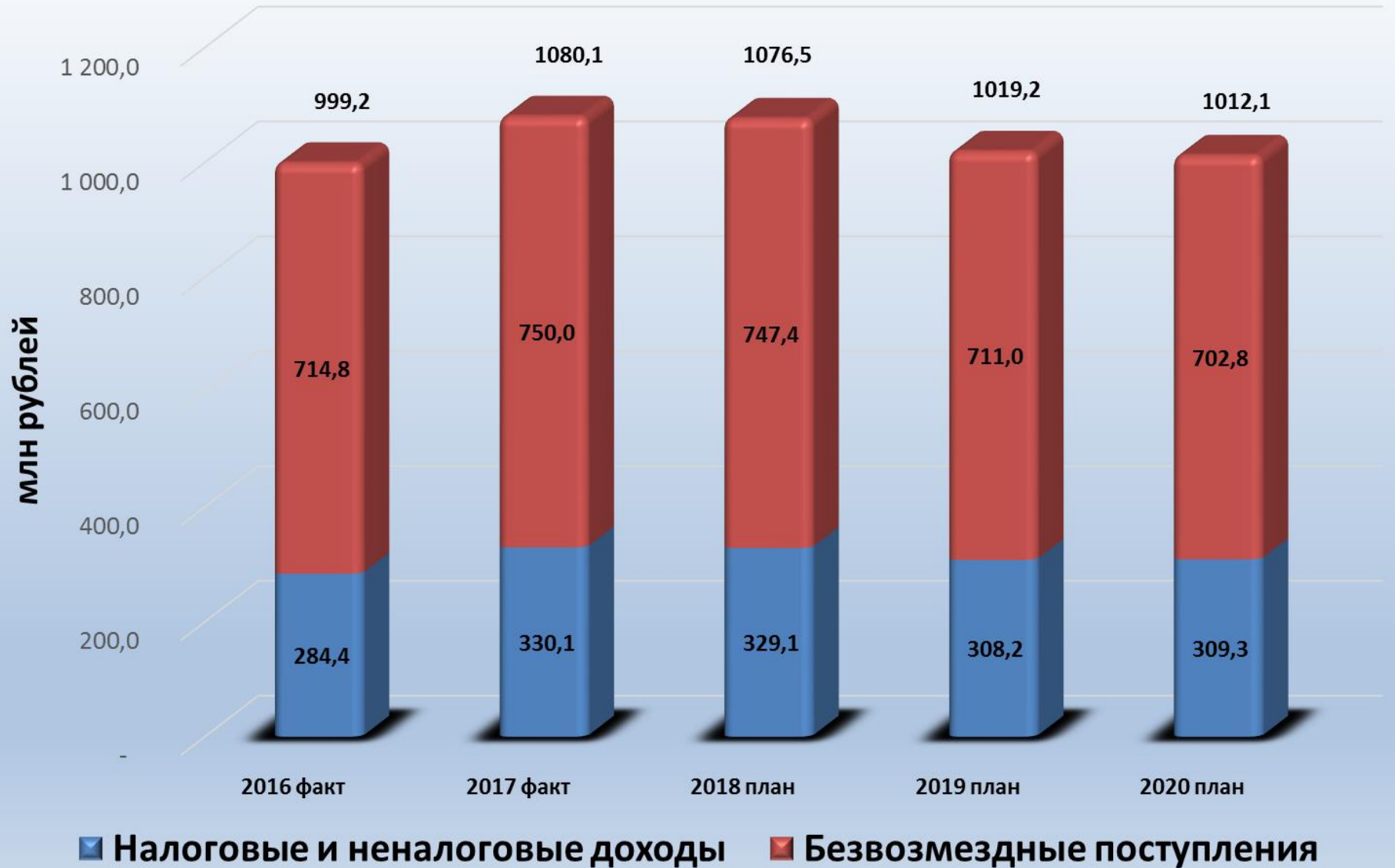
	2016 год факт	2017 год факт	2018 год	2019 год	2020 год
I. Доходы, всего	999,2	1080,1	1076,5	1019,2	1012,1
из них:					
Налоговые и неналоговые доходы	284,4	330,1	329,1	308,2	309,3
Безвозмездные поступления	714,8	750,0	747,4	711,0	702,8
II. Расходы, всего	998,8	1080,4	1076,5	1019,2	1012,1
III. Дефицит (-), профицит (+)	0,4	-0,3	0	0	0

Доходы бюджета муниципального района, тыс.рублей

Доходы	2016 год	2017 год		2018 год		
		уточненный план	факт	план	в % к плану 2017 г.	в % к факту 2017 г.
Налоговые и неналоговые доходы	284452	324081,6	330092,6	329118,0	101,6	99,7
Налоговые доходы	195211,2	225902,5	230882,9	239029,8	105,8	103,5
Налог на доходы физических лиц	170470,4	188556	193129	183349	97,2	94,9
Акцизы	1173,7	777,5	835,2	853,8	109,8	102,2
Единый налог на вмененный доход	20282	18460	18692	19500	105,6	104,3
Единый сельскохозяйственный налог	1406,5	16112	16111,8	3987	24,7	24,7
Упрощенная система налогообложения	-	-	-	29037		
Патентная система	168,7	337	418,2	200	59,3	47,8
Госпошлина	1709,7	1660	1696,7	2103	126,7	123,9
Прочие налоговые доходы	0,2					
Неналоговые доходы	89240,8	98179,1	99209,7	90088,2	91,8	90,8
Безвозмездные поступления	714793,8	775549,5	750023,6	747377,5	96,4	99,6
ДОХОДЫ ВСЕГО	999245,8	1099631,1	1080116,2	1076495,5	97,9	99,7

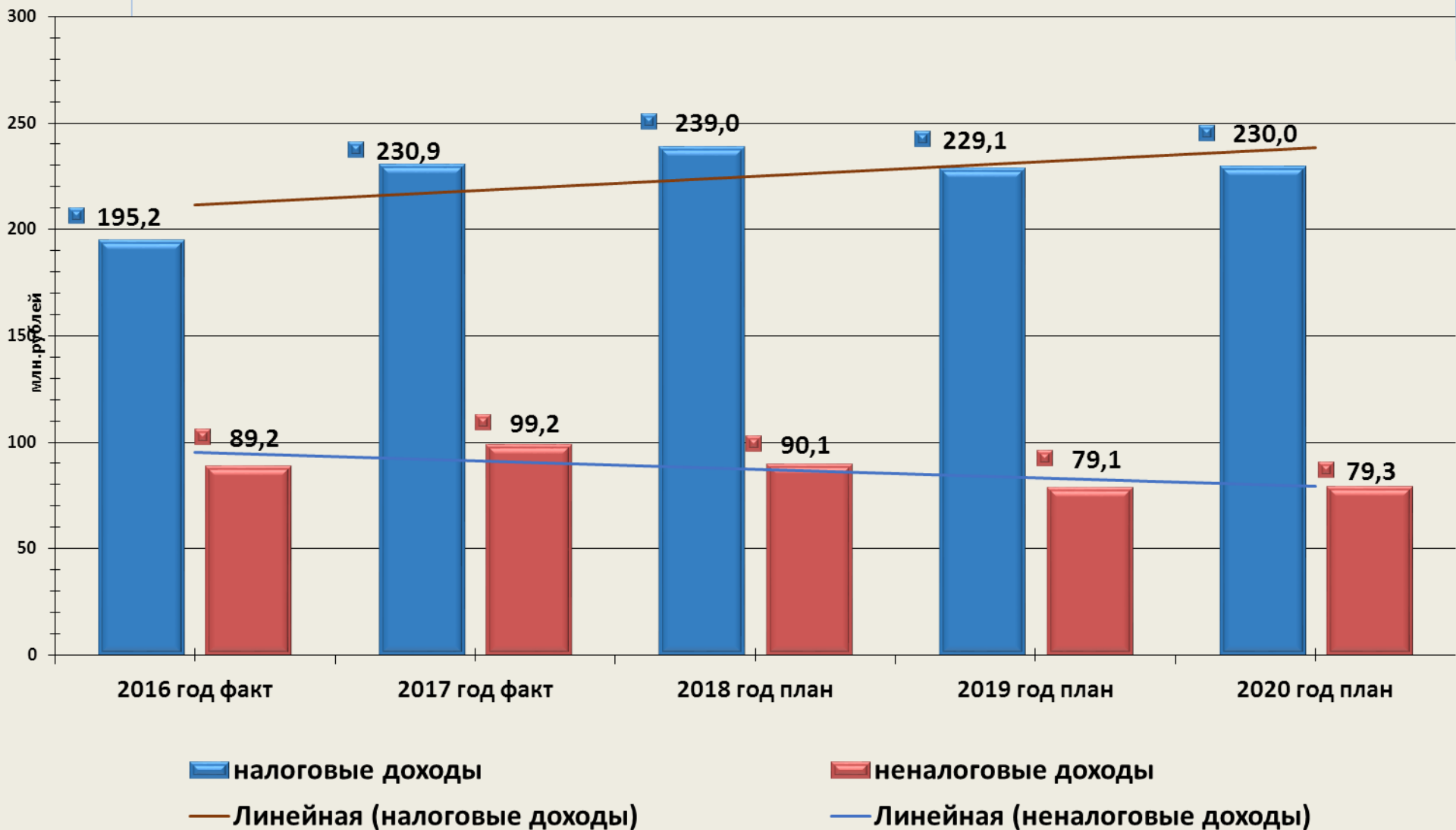


Доходы бюджета Новгородского муниципального района, млн. рублей





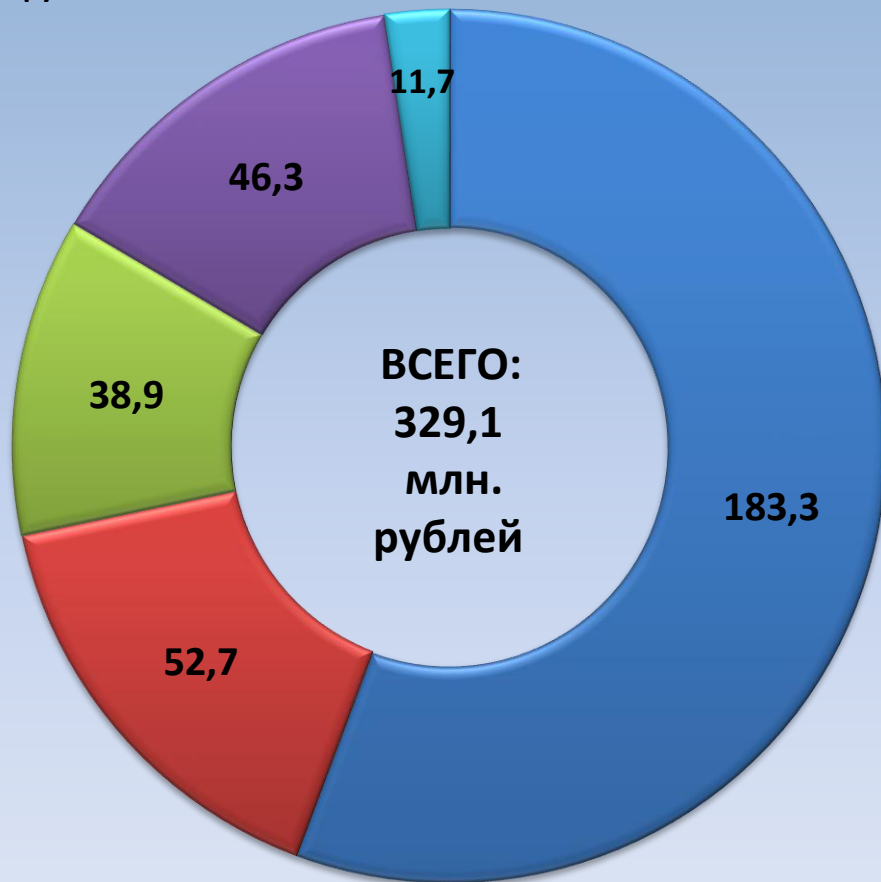
Налоговые и неналоговые доходы бюджета Новгородского муниципального района



Структура налоговых и неналоговых доходов бюджета муниципального района на 2018 год



млн. рублей



■ Налог на доходы физических лиц - 55,7 %









■ Налоги на совокупный доход - 16,0%
(ЕНВД, ЕСХН, УСН, патентная система)

■ Доходы от продажи материальных и нематериальных активов - 11,8 %

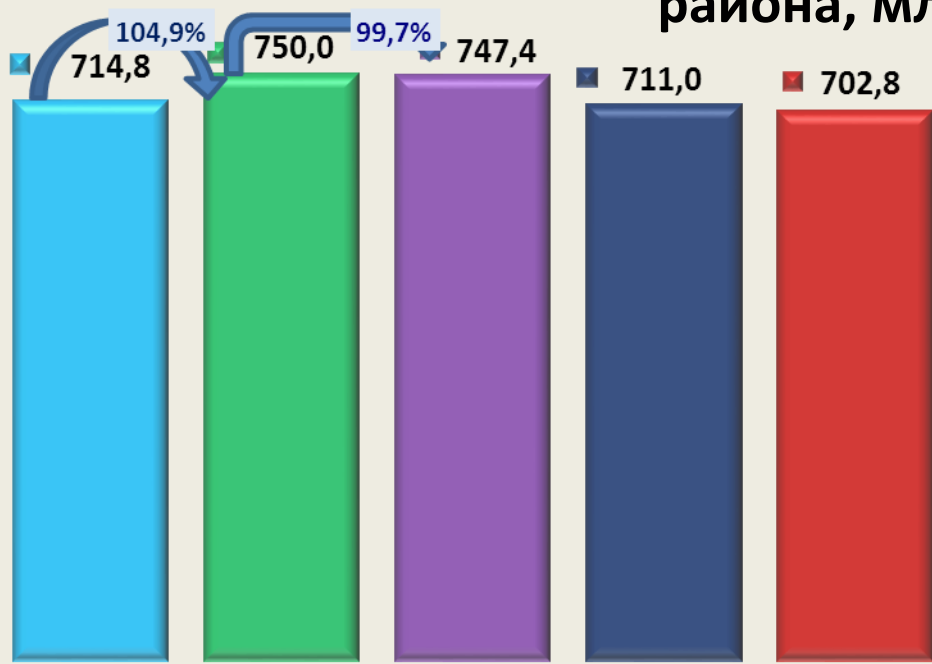
■ Доходы от использования имущества, находящегося в государственной и муниципальной собственности - 14,1 %

■ Прочие налоговые и неналоговые доходы - 2,4 %

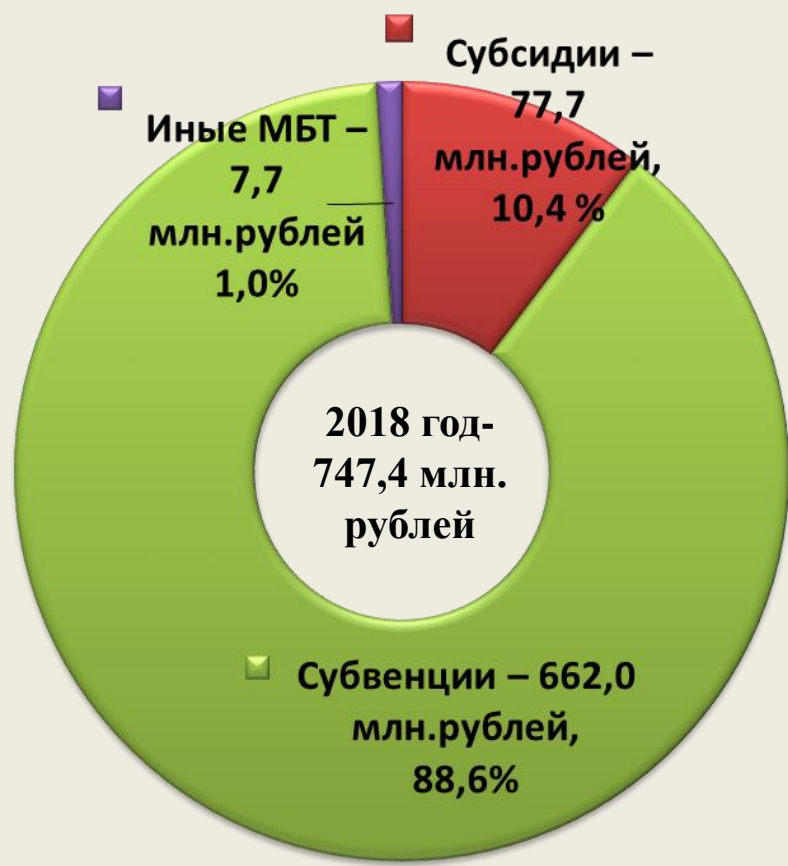
Доля поступлений налога на доходы физических лиц от крупных налогоплательщиков в бюджет Новгородского муниципального района в 2017 году

	<p>СП «Проект М-11 6 этап база Савино»</p>	<p>11,9 %</p>
	<p>ООО «ИКЕА Индастри Новгород»</p>	<p>8,0 %</p>
	<p>Участок птицеводства «Божонка»</p>	<p>5,1 %</p>
	<p>ОАО «СУ № 2»</p>	<p>4,0 %</p>
	<p>ТО СМУ «Новгородский» с местом базирования в д. Некохово Новгородского района Новгородской области</p>	<p>3,4 %</p>
	<p>ООО «Трубичино»</p>	<p>3,4 %</p>
	<p>ООО «Трест-2»</p>	<p>3,0 %</p>
	<p>ООО «Новгородский Бекон»</p>	<p>2,9 %</p>


Безвозмездные поступления в бюджет Новгородского муниципального района, млн. рублей



■ факт 2016 ■ факт 2017 ■ прогноз 2018
■ прогноз 2019 ■ прогноз 2020

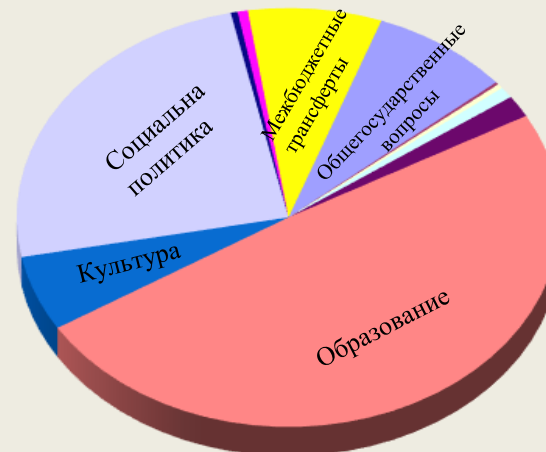


■ Субсидии ■ Субвенции ■ Иные МБТ



Расходы бюджета района в 2018 году

- Общегосударственные вопросы 89183,8 тыс.руб. - 8,2%
- Национальная оборона 2086,4 тыс.руб. - 0,2%
- Национальная безопасность и правоохранительная деятельность 3820,0 тыс.руб. - 0,4%
- Национальная экономика 9249,5 тыс.руб. - 0,9%
- Жилищно-коммунальное хозяйство 18190,3 тыс.руб. - 1,7%
- Образование 529815,2 тыс.руб. - 49,2%
- Культура 62494,0 тыс.руб. - 5,8%
- Социальная политика 265156,2 тыс.руб. - 24,6%
- Физическая культура и спорт 4320,0 тыс.руб. - 0,4%
- Обслуживание муниципального долга 6526,9 тыс.руб. - 0,6%
- Межбюджетные трансферты общего характера бюджетам городских и сельских поселений 85653,2 тыс.руб. - 8,0%



**Расходы бюджета Новгородского муниципального района
на 2018-2020 годы по разделам и подразделам, тыс. рублей
Раздел «Общегосударственные вопросы»**

Наименование	РЗ	ПР	2018 год	2019 год	2020 год
Всего по разделу:	01		89183,8	85166,1	84709,6
Функционирование высшего должностного лица субъекта Российской Федерации и муниципального образования	01	02	2151,4	2134,9	2134,9
Функционирование Правительства Российской Федерации, высших исполнительных органов государственной власти субъектов Российской Федерации, местных администраций	01	04	57850,7	57012,1	57012,1
Судебная система	01	05	1055,6	68,0	109,8
Обеспечение деятельности финансовых, налоговых и таможенных органов и органов финансового (финансово-бюджетного) надзора	01	06	9440,1	9393,7	9402,5
Резервные фонды	01	11	500,0	500,0	500,0
Другие общегосударственные вопросы	01	13	18186,0	16057,4	15550,3

Расходы бюджета Новгородского муниципального района на 2018-2020 годы по разделам и подразделам, тыс. рублей

Раздел «Национальная оборона»

Наименование	РЗ	ПР	2018 год	2019 год	2020 год
Всего по разделу:	02		2086,4	2109,0	2186,2
Мобилизационная и вневойсковая подготовка	02	03	2086,4	2109,0	2186,2

Раздел «Национальная безопасность и правоохранительная деятельность»

Наименование	РЗ	ПР	2018 год	2019 год	2020 год
Всего по разделу:	03		3820,0	5068,7	7138,7
Защита населения и территорий от чрезвычайных ситуаций природного и техногенного характера, гражданская оборона	03	09	3228,6	3168,8	6168,8
Другие вопросы в области национальной безопасности и правоохранительной деятельности	03	14	591,4	1899,9	969,9

Расходы бюджета Новгородского муниципального района на 2018-2020 годы по разделам и подразделам, тыс. рублей

Раздел «Национальная экономика»

Наименование	РЗ	ПР	2018 год	2019 год	2020 год
Всего по разделу:	04		9249,5	9903,0	9393,2
Сельское хозяйство и рыболовство	04	05	5665,2	5632,4	5632,4
Дорожное хозяйство (дорожные фонды)	04	09	1996,8	2106,1	2118,8
Другие вопросы в области национальной экономики	04	12	1587,5	2164,5	1642,0

Дорожный фонд Новгородского района

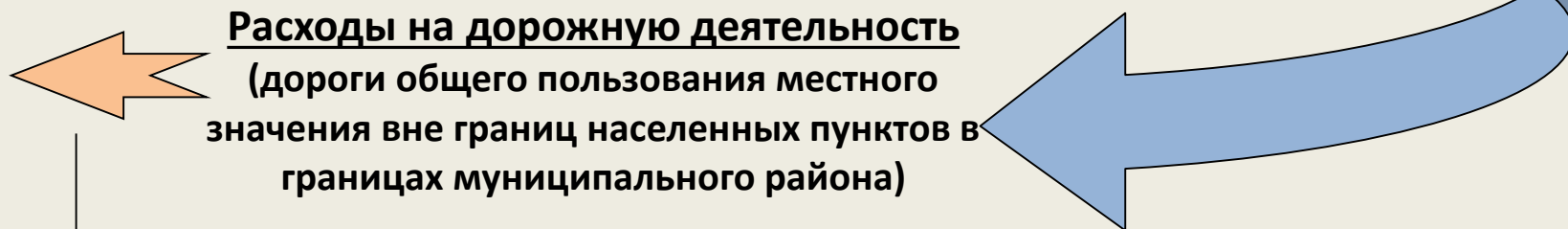
тыс. рублей

2017
3173,5

2018 год
1996,8

2019 год
2106,1

2020 год
2118,8



1654,7



342,1



Ремонт

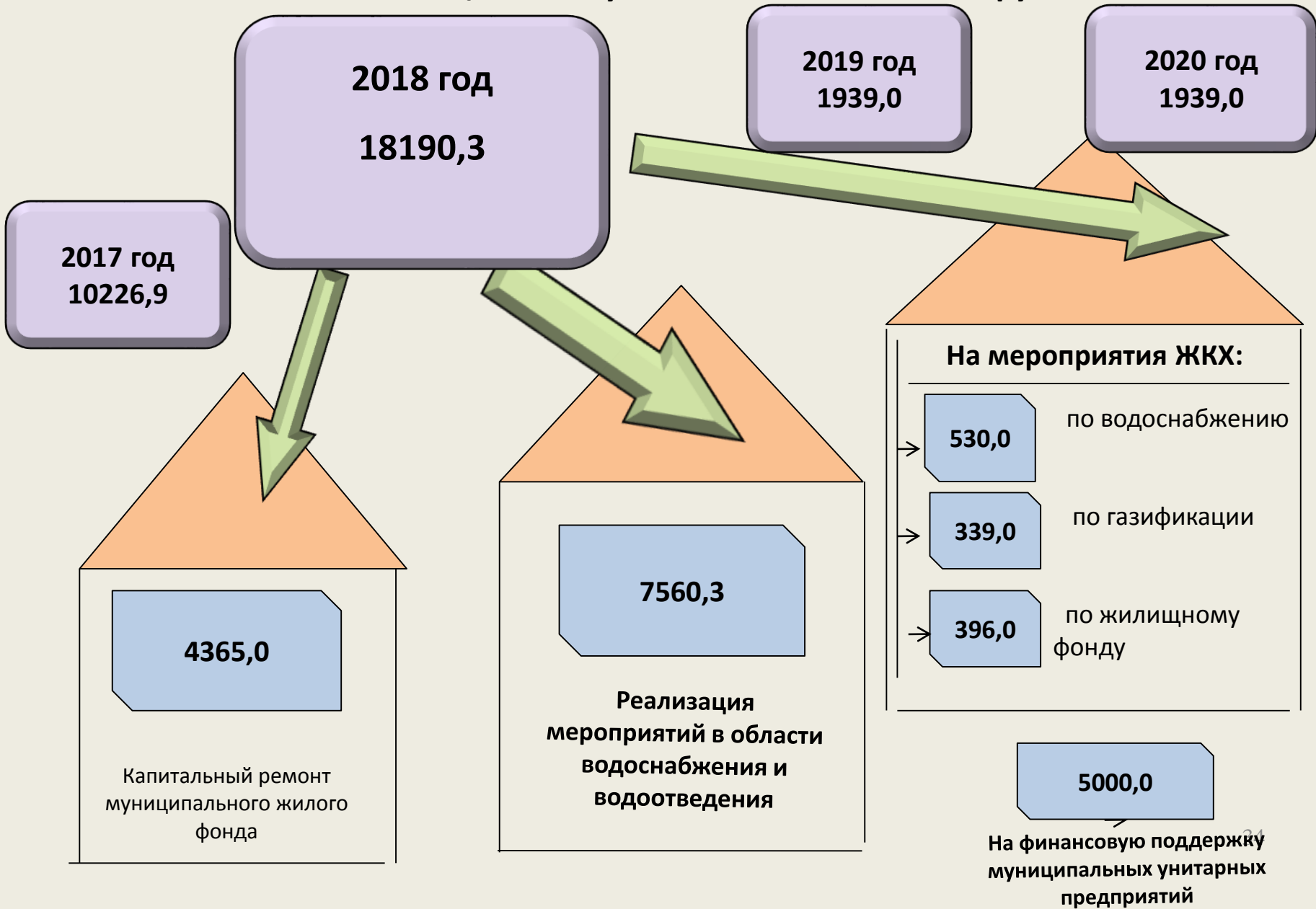
Содержание

**Расходы бюджета Новгородского муниципального района
на 2018-2020 годы по разделам и подразделам, тыс. рублей**

Раздел «Жилищно-коммунальное хозяйство»

Наименование	РЗ	ПР	2018 год	2019 год	2020 год
Всего по разделу:	05		18190,3	1939,0	1939,0
Жилищное хозяйство	05	01	4365,0	1200,0	1200,0
Коммунальное хозяйство	05	02	13825,3	739,0	739,0

Жилищно-коммунальное хозяйство, тыс. рублей

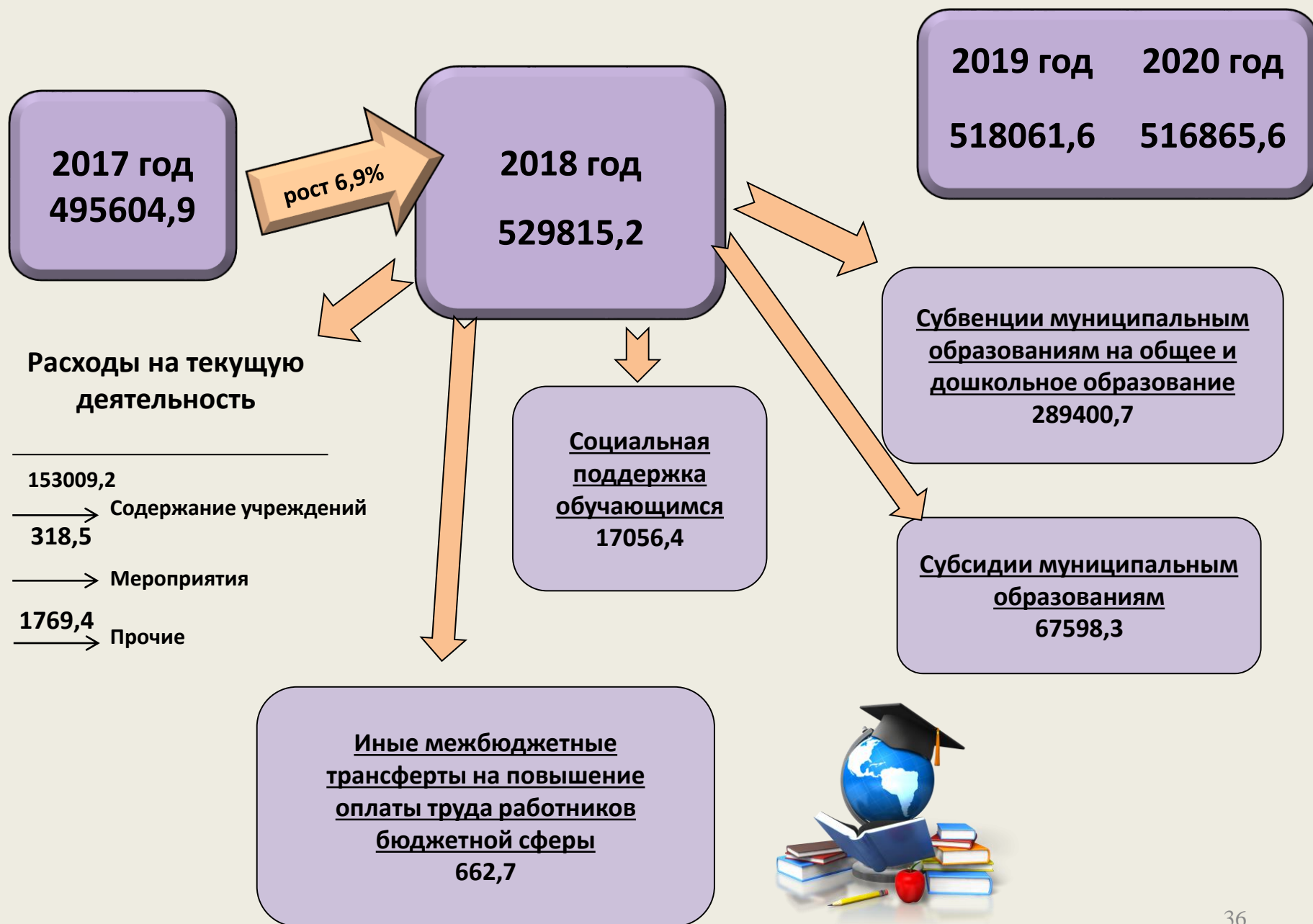


**Расходы бюджета Новгородского муниципального района
на 2018-2020 годы по разделам и подразделам, тыс. рублей**

Раздел «Образование»

Наименование	РЗ	ПР	2018 год	2019 год	2020 год
Всего по разделу:	07		529815,2	518061,6	516865,6
Дошкольное образование	07	01	209911,5	205603,8	205003,8
Общее образование	07	02	258026,2	252501,0	251901,0
Дополнительное образование детей	07	03	24868	23529,6	23529,6
Молодежная политика	07	07	19285,9	18803,0	18803,0
Другие вопросы в области образования	07	09	17723,6	17624,2	17628,2

Расходы по отрасли «Образование», тыс. рублей



**Расходы бюджета Новгородского муниципального района
на 2018-2020 годы по разделам и подразделам, тыс. рублей**

Раздел «Культура, кинематография»

Наименование	РЗ	ПР	2018 год	2019 год	2020 год
Всего по разделу:	08		62494,0	56794,1	56994,1
Культура	08	01	48980,9	43813,9	44013,9
Другие вопросы в области культуры, кинематографии	08	04	13513,1	12980,2	12980,2

Расходы по отрасли «Культура, кинематография», тыс. рублей

2017 год
47208,9

2018 год
62494,0

2019 год	2020 год
56794,1	56994,1

Расходы на текущую деятельность

58403,3 Содержание учреждений

1154,8 Мероприятия

2935,9 Прочие

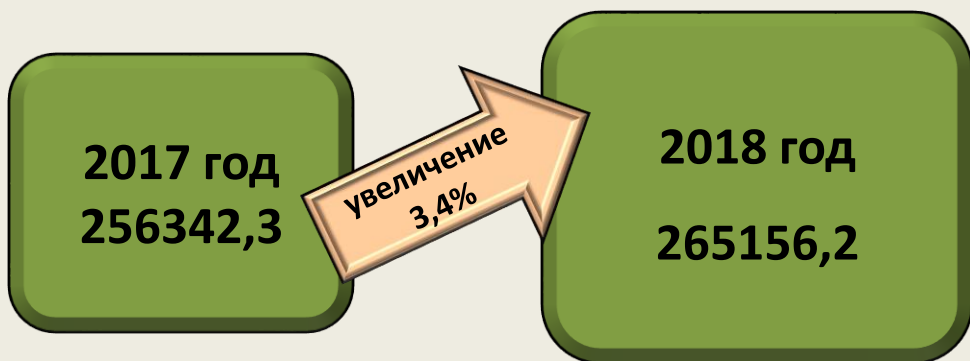


**Расходы бюджета Новгородского муниципального района
на 2018-2020 годы по разделам и подразделам, тыс. рублей**

Раздел «Социальная политика»

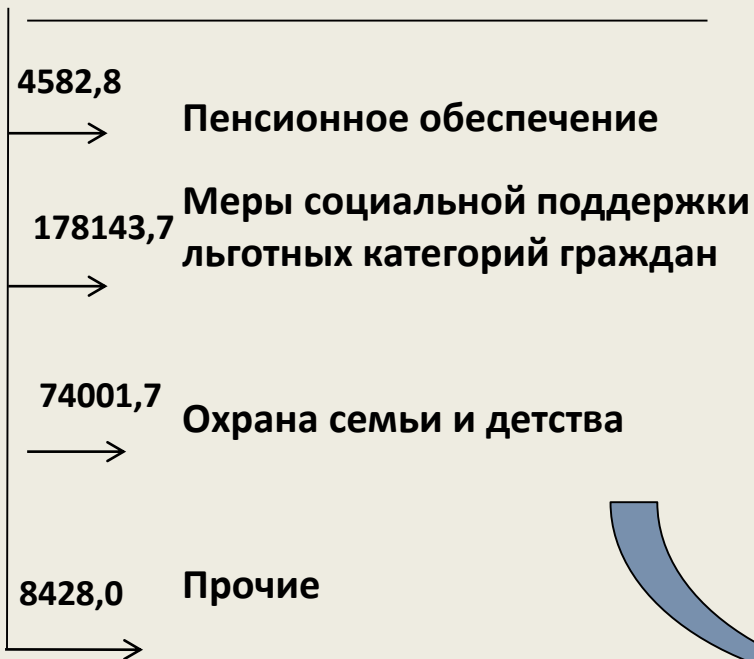
Наименование	РЗ	ПР	2018 год	2019 год	2020 год
Всего по разделу:	10		265156,2	261288,4	260194,2
Пенсионное обеспечение	10	01	4582,8	4582,8	4582,8
Социальное обеспечение населения	10	03	178143,7	179354,9	179536,3
Охрана семьи и детства	10	04	74001,7	68922,7	67647,1
Другие вопросы в области социальной политики	10	06	8428,0	8428,0	8428,0

Расходы по отрасли «Социальная политика», тыс. рублей



2019 год	2020 год
261288,4	260194,2

Расходы на социальную политику



Социальная поддержка семей с детьми

	2017 год	2018 год
Единовременная выплата на 3-го и последующих детей	435,0	435,0

**Расходы бюджета Новгородского муниципального района
на 2018-2020 годы по разделам и подразделам, тыс. рублей**

Раздел «Физическая культура и спорт»

Наименование	РЗ	ПР	2018 год	2019 год	2020 год
Всего по разделу:	11		4320,0	3892,5	3692,5
Физическая культура	11	01	4320,0	3892,5	3692,5



Физическая культура и спорт, тыс. рублей


2017 год
3908,9

рост 10,5%

2018 год
4320,0

2019 год
3892,5

2020 год
3692,5



Расходы на развитие физической культуры и спорта на территории Новгородского муниципального района

500,0



Мероприятия в области физической культуры и спорта

3370,0



Развитие отрасли физической культуры и спорта

450,0

Разработка проектно-сметной документации на строительство и реконструкцию, строительство и реконструкция объектов сети плоскостных спортивных сооружений в сельской местности муниципального района

**Расходы бюджета Новгородского муниципального района
на 2018-2020 годы по разделам и подразделам, тыс. рублей**

Раздел «Обслуживание государственного и муниципального долга»

Наименование	РЗ	ПР	2018 год	2019 год	2020 год
Всего по разделу:	13		6526,9	6441,1	6915,6
Обслуживание государственного внутреннего и муниципального долга	13	01	6526,9	6441,1	6915,6

**Расходы бюджета Новгородского муниципального района
на 2018-2020 годы по разделам и подразделам, тыс. рублей**

**Раздел «Межбюджетные трансферты общего характера бюджетам
субъектов Российской Федерации и муниципальных образований»**

Наименование	РЗ	ПР	2018 год	2019 год	2020 год
Всего по разделу:	14		85653,2	68572,6	62089,6
Дотации на выравнивание бюджетной обеспеченности субъектов Российской Федерации и муниципальных образований (в бюджеты поселений)	14	01	85653,2	68572,6	62089,6

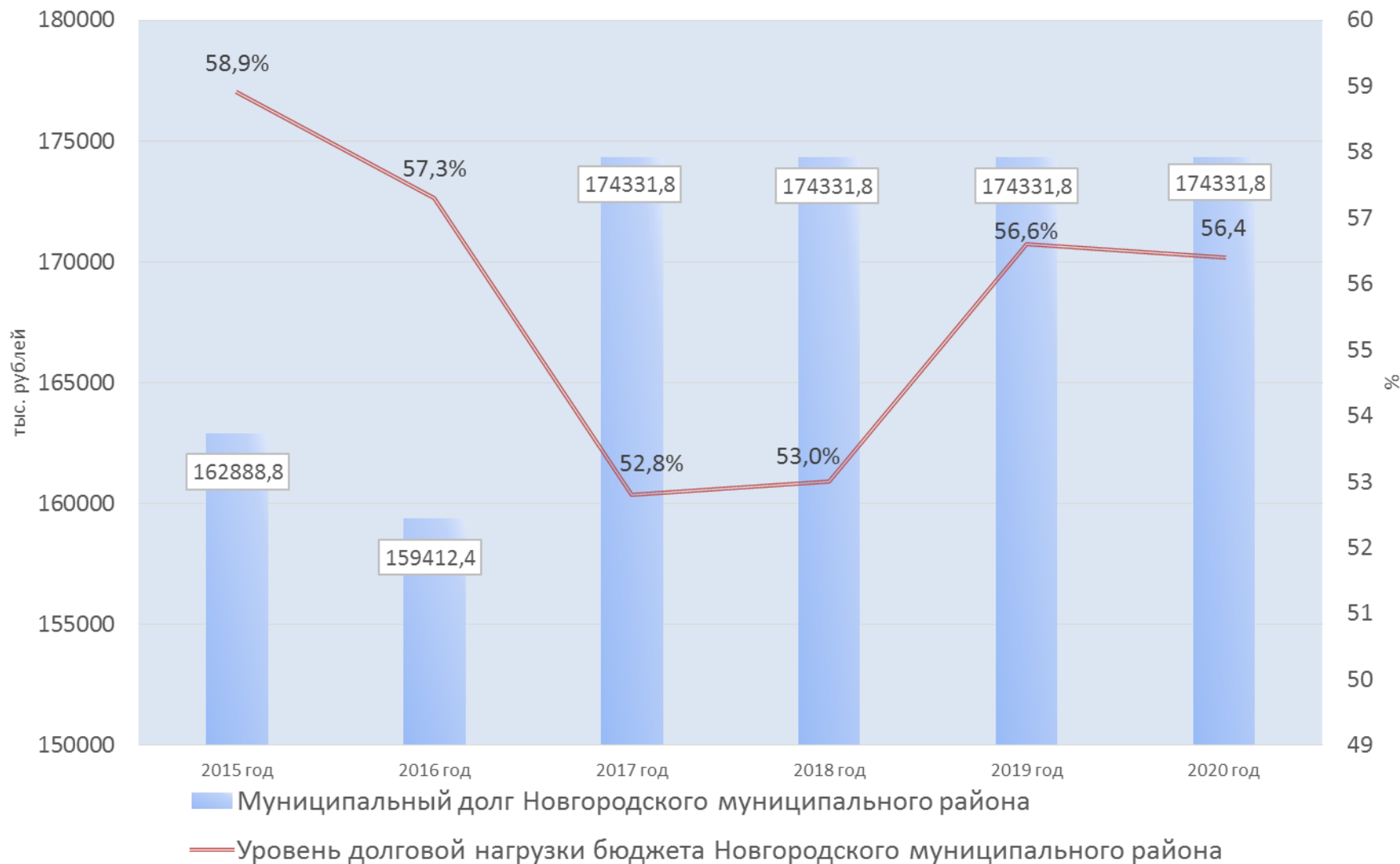
*Дотации, субвенции и субсидии, предоставляемые
бюджетам городских и сельских поселений
из бюджета района
(тыс. рублей)*

Год	Дотации	Субвенции	Субсидии	Иные межбюдже тные трансферты	Всего
2017	74307,5	3674,5	-	412,0	78394,0
2018	85653,2	3884,3	-	-	89537,5
2019	68572,6	3906,9	-	-	72479,5
2020	62089,6	3984,1	-	-	66073,7

***Муниципальный долг Новгородского муниципального района,
тыс. рублей***

Наименование показателя	На 01.01.2018	На 01.01.2019
Муниципальный внутренний долг, всего	174331,8	174331,8
Бюджетные кредиты, предоставленные из областного бюджета	119331,8	119331,8
Кредиты банков	55000,0	55000,0
Уровень долговой нагрузки (Отношение муниципального долга Новгородского муниципального района к объему доходов бюджета района без учета безвозмездных поступлений), %	52,8	53,0

Муниципальный долг Новгородского муниципального района и уровень долговой нагрузки бюджета Новгородского муниципального района



Муниципальные программы Новгородского муниципального района и непрограммные направления расходов бюджета района, тыс. рублей

Наименование	ЦСР	Сумма		
		2018 год	2019 год	2020 год
Муниципальная программа "Управление муниципальными финансами Новгородского муниципального района на 2014-2020 годы"	01 0 00 00000	103243,6	86051,6	80120,3
Муниципальная программа "Развитие торговли в Новгородском муниципальном районе на 2017-2019 годы"	02 0 00 00000	20,0	20,0	0,0
Муниципальная программа "Развитие малого и среднего предпринимательства в Новгородском муниципальном районе на 2017-2019 годы"	03 0 00 00000	325,5	502,5	0,0
Муниципальная программа "Развитие образования и молодежной политики в Новгородском муниципальном районе на 2014-2020 годы"	04 0 00 00000	574556,8	558691,2	556215,6
Муниципальная программа "Развитие культуры Новгородского муниципального района 2014-2020 годы"	05 0 00 00000	76864,9	70194,0	70394,0
Муниципальная программа «Оказание поддержки социально ориентированным некоммерческим организациям, осуществляющим деятельность и зарегистрированным на территории Новгородского муниципального района» на 2016-2018 годы	06 0 00 00000	100,0	0,0	0,0
Муниципальная программа "Обеспечение безопасности жизнедеятельности населения на период 2017-2020 годов"	07 0 00 00000	1177,3	2445,9	4515,9
Муниципальная программа "Устойчивое развитие сельских территорий Новгородского муниципального района на 2014- 2017 годы и на период до 2020 года"	08 0 00 00000	8010,3	250,0	50,0
Муниципальная программа "Развитие агропромышленного комплекса в Новгородском муниципальном районе на 2014-2020 годы"	09 0 00 00000	4942,7	4909,9	4909,9

Муниципальная программа "Осуществление дорожной деятельности и организация мероприятий по повышению безопасности дорожного движения в отношении автомобильных дорог общего пользования Новгородского муниципального района на 2017-2020 годы"	10 0 00 00000	1996,8	2106,1	2118,8
Муниципальная программа "Развитие физической культуры и спорта на территории Новгородского муниципального района на 2014-2019 годы"	11 0 00 00000	3870,0	3642,5	0,0
Муниципальная программа "Развитие информационно-телекоммуникационной инфраструктуры и совершенствование электронных сервисов администрации Новгородского муниципального района на 2018-2020 годы"	12 0 00 00000	800,0	800,0	800,0
Муниципальная программа "Развитие муниципальной службы в Новгородском муниципальном районе на 2017-2020 годы"	13 0 00 00000	54,0	58,0	62,0
Муниципальная программа "Противодействие коррупции в Новгородском муниципальном районе на 2017-2020 годы"	14 0 00 00000	11,0	12,0	13,0
Муниципальная программа "Обеспечение жильем молодых семей на территории Новгородского муниципального района на 2017-2020 годы"	15 0 00 00000	556,1	741,5	926,8
Муниципальная программа «Стимулирование жилищного строительства на территории Новгородского муниципального района на 2017-2020 годы»	16 0 00 00000	500,0	1000,0	1000,0
Непрограммные статьи расходов	30 0 00 00000	299466,5	287810,9	290992,0
Глава муниципального образования	30 1 00 00000	2151,4	2134,9	2134,9
Расходы на содержание аппарата органов местного самоуправления	30 2 00 00000	66838,4	66068,8	65569,5
Руководитель контрольно-счетной палаты муниципального района и его заместители	30 3 00 00000	1436,2	1430,4	1430,4
Социальная помощь	30 4 00 00000	192422,8	193448,6	193444,7
Прочие непрограммные расходы	30 6 00 00000	36617,7	24728,2	28412,5
ВСЕГО РАСХОДОВ:		1076495,5	1019236,1	1012118,3



«Управление муниципальными финансами Новгородского муниципального района на 2014-2020 годы»

Цель программы:

Проведение единой муниципальной финансовой, бюджетной и налоговой политики в Новгородском муниципальном районе

Ответственный исполнитель:

Комитет финансов Администрации Новгородского муниципального района

Финансовое обеспечение (тыс. руб.):

2016 год факт	2017 год	2018 год	2018 год в % 2017 году	2019 год	2020 год
	план	план		план	план
85631,2	87910,9	103243,6	117,4	86051,6	80120,3

Расходы по наиболее значимым направлениям в 2018 году (тыс. рублей):

13606,1

"Организация и обеспечение осуществления бюджетного процесса, управление муниципальным долгом Новгородского муниципального района"

89537,5

"Финансовая поддержка муниципальных образований Новгородского муниципального района"

100,0

"Повышение эффективности бюджетных расходов Новгородского муниципального района"

Муниципальная программа размещена по адресу:

<http://новгородский-район.рф/documents/168.html>

«Управление муниципальными финансами Новгородского муниципального района на 2014-2020 годы»

Целевые показатели

Наименование целевого показателя	2016 год	2017 год	2018 год	2018 год в % 2017 году	2019 год	2020 год
	факт	план	план		план	план
Отсутствие просроченной задолженности по муниципальным долговым обязательствам Новгородского муниципального района в отчетном финансовом году (да/нет)	да	да	да	-	да	да
Отношение объема расходов на обслуживание муниципального внутреннего долга Новгородского муниципального района к объему расходов бюджета района, за исключением объема расходов, которые осуществляются за счет субвенций, предоставляемых из областного бюджета в отчетном финансовом году (%), не более	1,5	5,0	5,0	100,0	5,0	5,0
Исполнение бюджета района по доходам без учета безвозмездных поступлений к первоначально утвержденному уровню (%), не менее	102,7	100,0	100,0	100,0	100,0	100,0
Отношение дефицита бюджета района к общему годовому объему доходов бюджета района без учета объема безвозмездных поступлений и (или) поступлений налоговых доходов по дополнительным нормативам отчислений в отчетном финансовом году (%), не более	0	9,0	8,5	94,4	8,5	8,5
Уровень долговой нагрузки на бюджет района (%), не более	57,3	60,0	55,0	91,7	55,0	55,0
Доля кредитов кредитных организаций в общем объеме муниципального долга района (%), не более	22,0	35,0	35,0	100,0	35,0	35,0
Отношение объема налоговых и неналоговых доходов бюджета района за отчетный финансовый год к году, предшествующему отчетному (в перерасчете на контингент) (%), не менее	97,0	98,0	98,0	100,0	98,0	98,0
Удельный вес расходов бюджета района, формируемых в рамках муниципальных программ Новгородского муниципального района, в общем объеме расходов бюджета района (%), не менее	70,4	67,0	70,0	104,5	70,0	70,0

«Развитие торговли в Новгородском муниципальном районе на 2017-2019 годы»



Цель программы:

Реализация государственной политики в области торговой деятельности в целях создания условий для обеспечения городских и сельских поселений Новгородского муниципального района услугами торговли для наиболее полного удовлетворения спроса населения на потребительские товары соответствующего качества по доступным ценам в пределах территориальной доступности.

Ответственный исполнитель:

Экономический комитет Администрации Новгородского муниципального района

Финансовое обеспечение (тыс. руб.):

2016 год факт	2017 год	2018 год	2018 год в % 2017 году	2019 год	2020 год
	план	план		план	план
20,0	20,0	20,0	100,0	20,0	0,0

Расходы по наиболее значимым направлениям в 2018 году (тыс. рублей):

20,0

"Стимулирование деловой активности и оказание содействия хозяйствующим субъектам, осуществляющим реализацию сельскохозяйственной продукции в целях обеспечения населения района продукцией высокого качества по доступным ценам"

Муниципальная программа размещена по адресу:

<http://новгородский-район.пф/documents/1344.html>

«Развитие торговли в Новгородском муниципальном районе на 2017-2019 годы»



Целевые показатели

Наименование целевого показателя	2017 год	2018 год	2019 год
	план	план	план
Открытие новых объектов розничной торговли (в % к предыдущему году) (%)	2	2,2	2,8
Увеличение оборота розничной торговли в расчете на душу населения (в % к предыдущему году) (%)	100,2	100,5	100,6
Увеличение торговых площадей (кв.м)	200	250	300
Достижение обеспеченности населения района площадью торговых объектов (в расчете на 1 тыс. человек) (кв.м)	422	426	430
Проведение ярмарочных мероприятий (ед.)	5	6	7
Проведение с/х ярмарок (ед.)	2	2	2



«Развитие малого и среднего предпринимательства в Новгородском муниципальном районе на 2017-2019 годы»

Цель программы:

1. Развитие субъектов малого и среднего предпринимательства в целях формирования конкурентной среды в экономике;
2. Обеспечение благоприятных условий для развития малого и среднего предпринимательства на территории муниципального района;
3. Увеличение количества субъектов малого и среднего предпринимательства;
4. Увеличение доли уплаченных субъектами малого и среднего предпринимательства налогов в налоговых доходах бюджета района.

Ответственный исполнитель:

Экономический комитет Администрации Новгородского муниципального района

Финансовое обеспечение (тыс. руб.):

2016 год факт	2017 год	2018 год	2018 год в % 2017 году	2019 год	2020 год
	план	план		план	план
2217,6	502,5	325,5	64,8	502,5	0,0

Расходы по наиболее значимым направлениям в 2018 году (тыс. рублей):

300,0

"Финансовая поддержка субъектов малого и среднего предпринимательства путем предоставления грантов начинающим субъектам малого предпринимательства на создание собственного дела "

25,5

"Проведение ежегодного конкурса «Предприниматель года» среди субъектов малого и среднего предпринимательства и освещение проводимых мероприятий в средствах массовой информации с целью создания благоприятного общественного климата"

Муниципальная программа размещена по адресу:


<http://новгородский-район.пф/documents/1403.html>



«Развитие малого и среднего предпринимательства в Новгородском муниципальном районе на 2017-2019 годы»

Целевые показатели

Наименование целевого показателя	Единица измерения	Значение целевых показателей		
		2017 год	2018 год	2019 год
Увеличение доли поступлений в бюджет района налоговых платежей от субъектов малого предпринимательства	%	3	4	5
Увеличение количества субъектов малого и среднего предпринимательства	%	3	4	5
Увеличение доли качественных товаров и услуг местного производства на потребительском рынке района и области	%	2	3	4
Рост объемов оборота организаций малого и среднего предпринимательства	%	5	6	7
Количество положительно рассмотренных вопросов вынесенных на Совет по малому и среднему предпринимательству	%	100	100	100
Увеличение среднесписочной численности работающих в сфере малого и среднего предпринимательства	%	2	3	3
Количество заседаний Совета по малому и среднему предпринимательству	ед.	3	4	5
Количество конкурсов, проведенных в целях популяризации и повышения общественного статуса предпринимательства	ед.	1	1	1



«Развитие образования и молодежной политики в Новгородском муниципальном районе на 2014 - 2020 годы»

Цель программы:

1. Обеспечение на территории района доступного и качественного образования, соответствующего перспективным задачам развития экономики и потребностям населения района
2. Обеспечение эффективной системы по социализации и самореализации молодежи Новгородского муниципального района
3. Развитие и совершенствование системы патриотического воспитания граждан Новгородского района
4. Создание необходимых условий для оздоровления, летней занятости детей и подростков в каникулярное время на территории Новгородского муниципального района
5. Создание условий для стабилизации и улучшения наркоситуации в районе
6. Комплексное решение жизнеустройства детей-сирот и детей, оставшихся без попечения родителей
7. Создание условий для реализации муниципальной программы развития области образования и молодежной политики Новгородского района

Ответственный исполнитель:

Комитет образования Администрации Новгородского
муниципального района

Финансовое обеспечение (тыс. руб.):

2016 год факт	2017 год	2018 год	2018 год в % 2017 году	2019 год	2020 год
	план	план		план	план
519727,4	529426,5	574556,8	108,5	558691,2	556215,6

Расходы по наиболее значимым направлениям в 2018 году (тыс. рублей):

467417,2	10497,1	570,5	5687,9	74,0	13483,0	41,0	17511,2	59274,9
Развитие дошкольного и общего образования	Развитие дополнительного образования	Развитие материально-технической базы в образовательных учреждениях, организациях	Вовлечение молодежи Новгородского муниципального района в социальную практику	Патриотическое воспитание населения района	Организация летнего отдыха, оздоровления и занятости детей и подростков в Новгородском муниципальном районе	Комплексные меры противодействия наркомании и зависимости от других психоактивных веществ в районе	Социальная адаптация детей-сирот и детей, оставшихся без попечения родителей, а также лиц из числа детей-сирот и детей, оставшихся без попечения родителей	Обеспечение реализации муниципальной программы

Муниципальная программа размещена по адресу:

http://edu-novreg.ru/sites/default/files/516_programma_razvitiya_14_20.pdf



«Развитие образования и молодежной политики в Новгородском муниципальном районе на 2014 - 2020 годы»

Целевые показатели

Наименование целевого показателя	2016 год	2017 год	2018 год	2018 год в	2019 год	2020 год
	факт	план	план	% 2017 году	план	план
Доступность дошкольного образования для детей в возрасте от 3 до 7 лет, %	100	100	100	100	100	100
Доля детей в возрасте от 1 года до 7 лет, охваченных услугами дошкольного образования, в общей численности детей указанного возраста, %	90	90,5	90,5	100	90,5	91
Доля общеобразовательных организаций, в которых создана универсальная безбарьерная среда для инклюзивного образования детей-инвалидов, в общем количестве общеобразовательных организаций (%)	18	20	23	115	24	25
Доля детей в возрасте 5 - 18 лет, охваченных программами дополнительного образования детей, в общей численности детей в возрасте 5 - 18 лет (%)	100	100	100	100	100	100
Доля обучающихся в муниципальных общеобразовательных организациях, занимающихся во вторую (третью) смену, в общей численности обучающихся в муниципальных общеобразовательных организациях	0	0	0		0	0
Доля населения области, участвующего в мероприятиях патриотической направленности, от общего числа населения области (%)	52	-	-	-	-	-
Доля детей-сирот и детей, оставшихся без попечения родителей, переданных на воспитание в семьи, в общей численности детей-сирот и детей, оставшихся без попечения родителей (%)	89	89	89	100	89	89



«Развитие культуры Новгородского муниципального района на 2014-2020 годы»

1. Комплексное развитие культурного потенциала;
2. Модернизация сферы культуры, адаптация к современным условиям;
3. Создание конкурентоспособных культурных продуктов и услуг для населения Новгородского муниципального района;
4. Доступ граждан к культурным ценностям и информационному пространству;
5. Сохранение культурного наследия гармонизации культурной жизни Новгородского муниципального района;
6. Формирование имиджа территории района;
7. Обеспечение эффективного управления Программой и развитие отраслевой инфраструктуры;
8. Выполнение автономными и бюджетными учреждениями культуры и дополнительного образования детей муниципальных заданий, направленных на выполнение муниципальных услуг;
9. Создание эффективной системы управления отраслью культура в Новгородском муниципальном районе.

Финансовое обеспечение (тыс. руб.):

2016 год факт	2017 год	2018 год	2018 год в % 2017 году	2019 год	2020 год
	план	план		план	план
62914,7	60171,8	76864,9	127,7	70194,0	70394,0

Ответственный исполнитель:

Комитет культуры Администрации Новгородского
муниципального района

Расходы по наиболее значимым направлениям в 2018 году (тыс. рублей):

73718,1

"Культура Новгородского
муниципального района"

210,9

"Сохранение и популяризация
объектов культурного наследия
(памятники истории культуры)"

2935,9

"Обеспечение реализации
муниципальной программы
"Развитие культуры
Новгородского муниципального
района (2014-2020 годы)""

Муниципальная программа размещена по адресу:

<http://новгородский-район.пф/documents/234.html>



«Развитие культуры Новгородского муниципального района на 2014-2020 годы»

Целевые показатели


Наименование целевого показателя	2016 год	2017 год	2018 год	2018 год в % 2017 году	2019 год	2020 год
	факт	план	план		план	план
Численность участников культурно-досуговых мероприятий (по сравнению с предыдущим годом) (%)	95	100,4	100,5	100,1	100,6	100,7
Доля населения, участвующего в платных культурно-досуговых мероприятиях от общего количества жителей района (%)	160	165	170	103,0	175	180
Уровень удовлетворенности граждан, проживающих в Новгородском районе, качеством предоставления муниципальных услуг в сфере культуры (%)	69	70	71	101,4	72	73
Количество библиографических записей в электронных каталогах Новгородского муниципального района (ед.)	59059	62012	65113	105,0	68369	71787
Доля публичных библиотек, подключенных к сети «Интернет» в общем количестве библиотек Новгородского муниципального района (%)	62,5	65	68,3	105,1	73,3	75
Число посетителей туристического маршрута (ед.)	7100	7150	7200	100,7	7300	7350
Доля детей, привлекаемых к участию в творческих мероприятиях, в общем числе детей, проживающих в Новгородском муниципальном районе (%)	17,75	17,8	17,85	100,3	17,9	17,95
Соотношение средней заработной платы работников учреждений культуры, повышение оплаты труда которых предусмотрено Указом Президента Российской Федерации от 07 мая 2012 года № 597 «О мероприятиях по реализации государственной социальной политики», и средней заработной платы в экономике области (%)	79	80	85	106,3	90	98
Количество специалистов учреждений культуры, прошедших обучение по программам дополнительного профессионального образования (курсы повышения квалификации) и участников семинаров (чел.)	22	22	23	104,5	25	25 ⁹



«Развитие культуры Новгородского муниципального района на 2014-2020 годы»

Целевые показатели

Наименование целевого показателя	2016 год факт	2017 год план	2018 год план	2018 год в % 2017 году	2019 год план	2020 год план
	Доля муниципальных учреждений культуры, в которых проводились ремонтные работы (%)	70	75	80	106,7	85
Доля муниципальных учреждений культуры, в которых проведены мероприятия по укреплению материально-технической базы (%)	70	75	80	106,7	85	90



«Оказание поддержки социально ориентированным некоммерческим организациям, осуществляющим деятельность и зарегистрированным на территории Новгородского муниципального района» на 2016-2018 годы»

Цель программы:

- 1.Повышение активности социально ориентированных некоммерческих организаций Новгородского муниципального района;
- 2.Формирование механизма партнерских отношений между Администрацией Новгородского муниципального района и социально ориентированных некоммерческих организаций Новгородского муниципального района.

Ответственный исполнитель:

Экономический комитет Администрации Новгородского муниципального района

Финансовое обеспечение (тыс. руб.):

2016 год факт	2017 год	2018 год	2018 год в % 2017 году	2019 год	2020 год
	план	план		план	план
5,0	50,0	100,0	200,0	0,0	0,0

Расходы по наиболее значимым направлениям в 2018 году (тыс. рублей):

100,0

"Реализация мероприятий программы «Оказание поддержки социально ориентированным некоммерческим организациям, осуществляющим деятельность и зарегистрированным на территории Новгородского муниципального района" на 2016-2018 годы"

Муниципальная программа размещена по адресу:

<http://новгородский-район.пф/documents/1281.html>



«Обеспечение безопасности жизнедеятельности населения на период 2017-2020 годов»

Цель программы:

1. Совершенствовать работу по снижению рисков чрезвычайных ситуаций природного и техногенного характера;
2. Создать комплексную систему экстренного оповещения населения Новгородского муниципального района и автоматизированную систему оповещения должностных лиц, сотрудников Администрации Новгородского муниципального района об опасностях, возникших при военных конфликтах или в следствии этих конфликтов, а также при возникновении ЧС природного и техногенного характера;
3. Содержать запасы материально-технических, продовольственных, медицинских и иных средств для обеспечения мероприятий ГО и ликвидации ЧС природного и техногенного характера;
4. Разработать техническое задание АПК «Безопасный город» (комплексная система автоматизации единый центр оперативного реагирования) и внедрение в эксплуатацию на базе ЕДДС Новгородского муниципального района;
5. Провести ремонты защитных сооружений ГО, находящихся в ведении муниципальных учреждений;
6. Создать и оснастить приемные эвакуационные пункты, пункты выдачи средств индивидуальной защиты и учебно-консультационные пункты техническими средствами, имуществом, литературой и документацией;
7. Совершенствование работы по предупреждению ЧС, связанных с торфяными пожарами на территории Новгородского муниципального района;
8. Проведение разъяснительной работы с населением о необходимости соблюдения правил пожарной безопасности на торфополях и торфоболотах;
9. Обеспечение защищенности и усиление надежности охраны в административных зданиях, учреждениях культуры, учреждениях спорта и физической культуры в местах массового пребывания людей;
10. Проведение разъяснительной работы в области по обеспечению безопасности людей на водных объектах, охране их жизни и здоровья, предотвращение несчастных случаев на водных объектах в Новгородском муниципальном районе;
11. Предупреждение правонарушений, обеспечение антитеррористической защищенности особо важных объектов жизнеобеспечения населения;
12. Профилактика терроризма и экстремистской деятельности.

Финансовое обеспечение (тыс. руб.):

2016 год факт	2017 год	2018 год	2018 год в % 2017 году	2019 год	2020 год
	план	план		план	план
358,8	1453,1	1177,3	81,0	2445,9	4515,9

Ответственный исполнитель:

Отдел по делам гражданской обороны и чрезвычайным ситуациям

Расходы по наиболее значимым направлениям в 2018 году (тыс. рублей):

188,9

97,0

300,0

425,4

86,0

80,0

"Защита населения и территории Новгородского муниципального района от чрезвычайных ситуаций природного и техногенного характера"

"Организация и осуществление мероприятий по территориальной обороне и гражданской обороне при военных конфликтах или вследствие этих конфликтов на территории Новгородского муниципального района"

"Предупреждение чрезвычайных ситуаций, связанных с торфяными пожарами на территории Новгородского муниципального района"

"Построение (развитие) аппаратно-программного комплекса «Безопасный город» на территории Новгородского муниципального района"

"Профилактика правонарушений, терроризма и экстремизма, а также минимизация и (или) ликвидация последствий проявлений терроризма и экстремизма на территории Новгородского муниципального района"

"Осуществление мероприятий по обеспечению безопасности людей на водных объектах, охране их жизни и здоровья на территории Новгородского муниципального района"

Муниципальная программа размещена по адресу:

<http://новгородский-район.пф/documents/1293.html>



«Устойчивое развитие сельских территорий Новгородского муниципального района на 2014-2017 и на период до 2020 года»

Цель программы:

- 1.Повышение уровня и качества жизни сельского населения путем создания комфортных условий жизнедеятельности в сельской местности;
- 2.Стимулирование инвестиционной активности в АПК путем создания благоприятных инфраструктурных условий в сельской местности;
- 3.Концентрация ресурсов, направляемых на комплексное обустройство объектами социальной и инженерной инфраструктуры населенных пунктов, расположенных в сельской местности, в которых осуществляются инвестиционные проекты в сфере агропромышленного комплекса.

Ответственный исполнитель:

Управление сельского хозяйства Администрации
Новгородского муниципального района

Финансовое обеспечение (тыс. руб.):

2016 год факт	2017 год	2018 год	2018 год в % 2017 году	2019 год	2020 год
	план	план		план	план
19923,0	4252,0	8010,3	188,4	250,0	50,0

Расходы по наиболее значимым направлениям в 2018 году (тыс. рублей):

7560,3

Строительство (реконструкция) и ремонт объектов коммунального хозяйства

450,0

Разработка проектно-сметной документации на строительство и реконструкцию, строительство и реконструкция объектов сети плоскостных спортивных сооружений в сельской местности муниципального района

Муниципальная программа размещена по адресу:

<http://xn----8sbeefyhce0ajccahxgn--p1ai/programmy.html>



«Устойчивое развитие сельских территорий Новгородского муниципального района на 2014-2017 и на период до 2020 года»

Целевые показатели

Наименование целевого показателя	2016 год факт	2017 год	2018 год	2018 год в % 2017 году	2019 год	2020 год
		план	план		план	план
Годовой объем ввода жилья в сельской местности, тыс. кв. м	2,1	0,7	0,8	114	0,9	1,0
Ввод в действие распределительных газовых сетей в сельской местности области, км	1,1	-	-	-	-	-
Ввод в действие локальных водопроводов в сельской местности области, км	-	1,53	-	-	-	-
Количество реализованных проектов местных инициатив граждан, проживающих в сельской местности, получивших грантовую поддержку, ед.	1	4	6	150	1	2



«Развитие агропромышленного комплекса в Новгородской муниципальном районе на 2014-2020 годы»

Цель программы:

1. Развитие подотрасли животноводства, переработки и реализации продукции животноводства;
2. Развитие подотрасли растениеводства, переработки и реализации продукции растениеводства;
3. Поддержка малых форм хозяйствования;
4. Развитие мелиорации земель сельскохозяйственного назначения;
5. Развитие системы консультационного, информационного и научного обеспечения сельскохозяйственных товаропроизводителей и сельского населения, повышение кадрового потенциала в сельском хозяйстве.
6. Обеспечение муниципального управления в сфере агропромышленного комплекса.

Ответственный исполнитель:

Управление сельского хозяйства Администрации
Новгородского муниципального района

Финансовое обеспечение (тыс. руб.):

2016 год факт	2017 год	2018 год	2018 год в % 2017 году	2019 год	2020 год
	план	план		план	план
4892,1	4912,4	4942,7	100,6	4909,9	4909,9

Расходы по наиболее значимым направлениям в 2018 году (тыс. рублей):

42,0

Реализация мероприятий подпрограммы "Развитие системы консультационного, информационного и научного обеспечения сельскохозяйственных товаропроизводителей и сельского населения, повышение кадрового потенциала в сельском хозяйстве" муниципальной программы "Развитие агропромышленного комплекса в Новгородском муниципальном районе на 2014-2020 годы"

4821,2

Расходы на обеспечение функций органов местного самоуправления

63,6

Субсидии на софинансирование расходов муниципальных казенных, бюджетных и автономных учреждений по приобретению коммунальных услуг

15,9

Расходы муниципальных казенных, бюджетных и автономных учреждений по приобретению коммунальных услуг

Муниципальная программа размещена по адресу:

<http://новгородский-район.пф/programmy.html>



«Развитие агропромышленного комплекса в Новгородской муниципальном районе на 2014-2020 годы»

Целевые показатели

Наименование целевого показателя	2016 год факт	2017 год	2018 год	2018 год в % 2017 году	2019 год	2020 год
		план	план		план	план
Индекс производства продукции сельского хозяйства в хозяйствах всех категорий (в сопоставимых ценах), %	94,7	102,7	104,0	101	104,3	103,9
Рентабельность сельскохозяйственных организаций по всей деятельности (с учетом субсидий), %	2,2	10,1	12,2	120	12,5	12,8
Среднемесячная номинальная заработная плата работников сельского хозяйства (по сельскохозяйственным организациям, не относящимся к субъектам малого предпринимательства), тыс.рублей	26328	26500	26700	101	27000	27300
Производство скота и птицы на убой в хозяйствах всех категорий (в ж. в.), тонн	43633	39000	39000	100	39000	39000
Производство молока в хозяйствах всех категорий, тонн	11981	11900	11650	98	11820	12200
Производство яиц в хозяйствах всех категорий, млн.шт.	143,342	144,980	145,000	100	150,500	160,000
Производство товарного меда в хозяйствах всех категорий, тонн	65	65	66	101	67	68
Маточное поголовье крупного рогатого скота специализированных мясных пород, гол.	120	125	125	100	130	130



«Развитие агропромышленного комплекса в Новгородской муниципальном районе на 2014-2020 годы»

Целевые показатели

Наименование целевого показателя	2016 год факт	2017 год	2018 год	2018 год в % 2017 году	2019 год	2020 год
		план	план		план	план
Производство зерна в хозяйствах всех категорий, тонн	5812	5500	5500	100	6000	6700
Производство картофеля в хозяйствах всех категорий, тонн	108516	100300	105400	105	105600	105800
Производство овощей в хозяйствах всех категорий, тонн	56094	54600	53682	98	54900	54900



«Осуществление дорожной деятельности в отношении автомобильных дорог общего пользования Новгородского муниципального района на 2017-2020 годы»

(тыс. руб.):

Цель программы:

Цель 1. Создание условий для безопасного и бесперебойного движения автомобильного транспорта путем обеспечения сохранности автомобильных дорог и улучшения их транспортно-эксплуатационного состояния

Ответственный исполнитель:

Комитет по земельным ресурсам, землеустройству и градостроительной деятельности Новгородского муниципального района

2016 год факт	2017 год	2018 год	2018 год в % 2017 году	2019 год	2020 год
	план	план		план	план
2200,0	3173,5	1996,8	62,9	2106,1	2118,8

Расходы по наиболее значимым направлениям в 2018 году (тыс. рублей):

342,1

Содержание автомобильных дорог общего пользования
местного значения

1654,7

Ремонт автомобильных дорог общего пользования
местного значения

Муниципальная программа размещена по адресу:

<http://Новгородский- район.пф/documents/.html>



«Осуществление дорожной деятельности в отношении автомобильных дорог общего пользования Новгородского муниципального района на 2017-2020 годы»

Целевые показатели

Наименование целевого показателя	2016	2017	2018	2018 год в % к 2017 году	2019	2020
	год факт	год план	год план		год план	год план
Протяженность отремонтированных автомобильных дорог общего пользования местного значения , км	1,496	0,728	1,6	219,8	3,2	1,2
Протяженность реконструированных автомобильных дорог общего пользования местного значения , км	0	0	0	0	0	0
Доля протяженности автомобильных дорог общего пользования местного значения, не отвечающих нормативным требованиям, в общей протяженности автомобильных дорог общего пользования местного значения , %	1,1	0,8	0,2	25	0	0



«Развитие физической культуры и спорта на территории Новгородского муниципального района на 2014-2019 годы»

Цель программы:

1. Обеспечение граждан Новгородского муниципального района возможностью систематически заниматься физической культурой и спортом, вести здоровый образ жизни;
2. Обеспечение конкурентоспособности спортсменов Новгородского района на областной спортивной арене;
3. Повышение эффективности управления развитием отрасли физической культуры и спорта.

Ответственный исполнитель:

Управление по физической культуре и спорту
Администрации Новгородского муниципального района

Финансовое обеспечение (тыс. руб.):

2016 год факт	2017 год	2018 год	2018 год в % 2017 году	2019 год	2020 год
	план	план		план	план
3731,8	3708,9	3870,0	104,3	3642,5	0,0

Расходы по наиболее значимым направлениям в 2018 году (тыс. рублей):

500,0

"Развитие физической культуры и массового спорта на территории района"

3370,0

"Обеспечение деятельности муниципальных учреждений в области физической культуры и спорта"

Муниципальная программа размещена по адресу:

<http://новгородский-район.рф/documents/257.html>



«Развитие физической культуры и спорта на территории Новгородского муниципального района на 2014-2019 годы»

Целевые показатели

Наименование целевого показателя	2016 год факт	2017 год	2018 год	2018 год в % 2017 году	2019 год
		план	план		план
Доля населения района, систематически занимающегося физической культурой и спортом, в общей численности населения района (%)	32,1	32	33	103,1	34
Доля обучающихся района, систематически занимающихся физической культурой и спортом, в общей численности обучающихся района (%)	50	51	52	101,9	53
Единовременная пропускная способность объектов спорта (% от норматива обеспеченности)	35,1	35,2	35,3	100,2	35,4
Количество спортивных сооружений	194	202	202	100	202
Численность спортсменов - членов сборных команд района, участвующих в областных спортивных соревнованиях (чел.)	75	80	80	100	80
Доля детей и подростков в возрасте 6-15 лет, проживающих на территории района, занимающихся в физкультурно-спортивных организациях, в общей численности лиц данной категории населения района (%)	11	12	13	108,3	14
Количество специалистов физической культуры и спорта (чел.)	67	62	64	103,2	65



«Развитие информационно-телекоммуникационной инфраструктуры и совершенствование электронных сервисов Администрации Новгородского муниципального района на 2018 - 2020 годы»

Цель программы:

1. Развитие информационно-телекоммуникационной инфраструктуры;
2. Повышение качества и доступности предоставления услуг в электронной форме;
3. Развитие информационных систем в функциональных и структурных подразделениях администрации Новгородского муниципального района

Ответственный исполнитель:

Отдел информатизации Администрации Новгородского муниципального района

Финансовое обеспечение (тыс. руб.):

2016 год факт	2017 год	2018 год	2018 год в % 2017 году	2019 год	2020 год
	план	план		план	план
1152,61	500,0	800,0	160,0	800,0	800,0

Расходы по наиболее значимым направлениям в 2018 году (тыс. рублей):

800,0

Реализация мероприятий программы "Развитие информационно-телекоммуникационной инфраструктуры и совершенствование электронных сервисов администрации Новгородского муниципального района на 2016-2017 годы"

Муниципальная программа размещена по адресу:

<http://новгородский-район.пф/documents/1300.html>

«Развитие муниципальной службы в Новгородском муниципальном районе на 2017 - 2020 годы»



Цель программы:

Создание условий для совершенствования и повышения эффективности муниципальной службы в Новгородском муниципальном районе.

Ответственный исполнитель:

Комитет муниципальной службы Администрации Новгородского муниципального района

Финансовое обеспечение (тыс. руб.):

2016 год факт	2017 год	2018 год	2018 год в % 2017 году	2019 год	2020 год
	план	план		план	план
120,0	50,0	54,0	108,0	58,0	62,0

Расходы по наиболее значимым направлениям в 2018 году (тыс. рублей):

54,0

"Содействие повышению квалификации"

Муниципальная программа размещена по адресу:
<http://новгородский-район.пф/documents/1300.html>



«Противодействие коррупции в Новгородском муниципальном районе на 2017-2020 годы»

Цель программы:

Противодействие коррупции в Новгородском муниципальном районе

Ответственный исполнитель:

Комитет муниципальной службы Администрации Новгородского муниципального района

Финансовое обеспечение (тыс. руб.):

2016 год факт	2017 год	2018 год	2018 год в % 2017 году	2019 год	2020 год
	план	план		план	план
8,0	10,0	11,0	110,0	12,0	13,0

Расходы по наиболее значимым направлениям в 2018 году (тыс. рублей):

11,0

"Применение антикоррупционных механизмов и механизмов выявления и разрешения конфликтов интересов на муниципальной службе"

Муниципальная программа размещена по адресу:

<http://новгородский-район.пф/documents/1315.html>



«Обеспечение жильем молодых семей на территории Новгородского муниципального района на 2017-2020годы»

Цель программы:

Финансовая поддержка в решении жилищной проблемы молодым семьям, признанным в установленном порядке нуждающимися в улучшении жилищных условий

Ответственный исполнитель:

Комитет по земельным ресурсам, землеустройству и градостроительной деятельности Администрации Новгородского муниципального района

Финансовое обеспечение (тыс. руб.):

2016 год факт	2017 год	2018 год	2018 год в % 2017 году	2019 год	2020 год
	план	план		план	план
0,0	370,7	556,1	150,0	741,5	956,8

Расходы по наиболее значимым направлениям в 2018 году (тыс. рублей):

556,1

"Обеспечение предоставления молодым семьям социальных выплат на приобретение жилья или строительство индивидуального жилого дома, а также создание условий для привлечения молодыми семьями собственных средств, дополнительных финансовых средств кредитных и других организаций, предоставляющих кредиты и займы, в том числе ипотечные кредиты, для приобретения жилого помещения или строительства индивидуального жилого дома"

Муниципальная программа размещена по адресу:

<http://новгородский-район.пф/documents/1485.html>



«Стимулирование жилищного строительства на территории Новгородского муниципального района на 2017-2020 годы»

Цель программы:

Повышение доступности и комфортности жилья, качества жилищного обеспечения населения.

Ответственный исполнитель:

Комитет по земельным ресурсам, землеустройству и градостроительной деятельности Администрации Новгородского муниципального района

Финансовое обеспечение (тыс. руб.):

2016 год факт	2017 год	2018 год	2018 год в % 2017 году	2019 год	2020 год
	план	план		план	план
0,0	500,0	500,0	100,0	1000,0	1000,0

Расходы по наиболее значимым направлениям в 2017 году (тыс. рублей):

200,0

"Обустройство территорий посредством строительства объектов инженерной и социальной инфраструктуры"

250,0

"Разработка и реализация документов территориального планирования, градостроительного зонирования, документации по планировке территории"

50,0

"Увеличение объема ввода в эксплуатацию жилья, в том числе и экономического класса, и объектов инфраструктуры; стимулирование строительства жилых помещений, технико-экономические показатели и параметры которых соответствуют установленным условиям отнесения данных жилых помещений к жилью экономического класса; создание условий для их использования в жилищном строительстве"

Муниципальная программа размещена по адресу:

<http://новгородский-район.пф/documents/1473.html>

Общественно-значимые объекты, планируемые к финансированию в 2018-2020 годах

Наименование отрасли, объекта	Место реализации	Сумма, тыс. рублей			Срок реализации (срок ввода в эксплуатацию)	Результаты
		2018 год	2019 год	2020 год		
Образование						
Ремонт зданий дошкольных образовательных учреждений района	Новгородский район	200,0			2018 год	улучшение материально-технической базы муниципальных дошкольных образовательных учреждений района
Установка ограждения в MAOY "Трубичинская основная школа"	Новгородский район	340,5			2018 год	улучшение материально-технической базы муниципальных общеобразовательных учреждений района
Приобретение, установка плоскостных сооружений в учреждениях района (MAOY "Сырковская СОШ", MAOY "Подберезская СОШ")	Новгородский район	540,1			2018 год	улучшение материально-технической базы муниципальных общеобразовательных учреждений района
Подготовка детского оздоровительного лагеря "Волынь" к летнему оздоровительному сезону (ремонт, приобретение мебели, оборудования)	д. Волынь Савинского сельского поселения	680,0			2018 год	улучшение материально-технической базы детского оздоровительного лагеря "Волынь"

Общественно-значимые объекты, планируемые к финансированию в 2018-2020 годах

Наименование отрасли, объекта	Место реализации	Сумма, тыс. рублей			Срок реализации (срок ввода в эксплуатацию)	Результаты
		2018 год	2019 год	2020 год		
Установка системы «Стрелец-мониторинг» в дошкольных образовательных организациях района	Новгородский район	634,2			2018 год	обеспечение пожарной безопасности дошкольных образовательных организаций
Культура						
Приобретение оборудования для муниципальных учреждений культуры (на 2018 год - приобретение светового и звукового оборудования для МАУ "Чечулинский районный Центр фольклора и досуга")	Новгородский район	449,9	240,3	440,3	2018-2020 годы	улучшение материально-технической базы муниципальных учреждений культуры
Ремонт зданий муниципальных учреждений культуры (на 2018 год - подготовка проектно-сметной документации на капитальный ремонт МАУ "Борковский районный Дом народного творчества и досуга«)	Новгородский район	180,0	180,0	180,0	2018-2020 годы	улучшение материально-технической базы муниципальных учреждений культуры

Общественно-значимые объекты, планируемые к финансированию в 2018-2020 годах

Наименование отрасли, объекта	Место реализации	Сумма, тыс. рублей			Срок реализации (срок ввода в эксплуатацию)	Результаты
		2018 год	2019 год	2020 год		
ЖКХ						
Изготовление проектно-сметной документации на строительство дополнительной ступени очистки воды и резервуара чистой воды в д. Подберезье	д. Подберезье Трубичинского сельского поселения	563,5			2018 год	будет изготовлена проектно-сметная документация на строительство дополнительной ступени очистки воды и резервуара чистой воды в объеме 1000 куб м. в д. Подберезье
Ремонт водопровода д. Лесная - д. Борки	д. Лесная Борковского сельского поселения, д. Борки Борковского сельского поселения	3 805,0			2018 год	будет отремонтирован водопровод д. Лесная - д. Борки протяженностью 2528,4 м
Строительство биологических очистных сооружений на территории д. Новоселицы Савинского сельского поселения	д. Новоселицы Савинского сельского поселения	3191,8			2018 год	будут построены биологические очистные сооружения с объемом очистки воды - 300 куб. м в сутки на территории д. Новоселицы Савинского сельского поселения

Общественно-значимые объекты, планируемые к финансированию в 2018-2020 годах

Наименование отрасли, объекта	Место реализации	Сумма, тыс. рублей			Срок реализации (срок ввода в эксплуатацию)	Результаты
		2018 год	2019 год	2020 год		
Социальная политика						
Обеспечение жилыми помещениями детей-сирот и детей, оставшихся без попечения родителей, лиц из их числа детей-сирот и детей, оставшихся без попечения родителей (17 чел. на 2018 год)	Новгородский район	17476,6	12397,6	11122,0	2018-2020 годы	будут обеспечиваться жилыми помещениями дети-сироты и дети, оставшиеся без попечения родителей, лица из их числа детей-сирот и детей, оставшихся без попечения родителей, включенные в список нуждающихся в жилых помещениях детей-сирот
Предоставление молодым семьям социальных выплат на приобретение жилья или строительство индивидуального жилого дома	Новгородский район	556,1 (3 семьи)	741,5 (4 семьи)	926,8 (5 семей)	2018-2020 годы	будет оказана финансовая поддержка в решении жилищной проблемы молодым семьям, признанным нуждающимися в улучшении жилищных условий

Общественно-значимые объекты, планируемые к финансированию в 2018-2020 годах

Наименование отрасли, объекта	Место реализации	Сумма, тыс. рублей			Срок реализации (срок ввода в эксплуатацию)	Результаты
		2018 год	2019 год	2020 год		
Физическая культура и спорт						
Строительство и реконструкция объектов сети плоскостных спортивных сооружений в сельской местности муниципального района (на 2018 год - разработка проектно-сметной документации на реконструкцию универсальной спортивной площадки в п. Пролетарий)	Новгородский район	450,0	250,0	50,0	2018-2020 годы	будет осуществлена реконструкция отдельных объектов сети плоскостных сооружений в сельской местности муниципального района

Меры социальной поддержки отдельных категорий граждан

N п/п	Виды поддержки по категориям граждан	Размер мер социальной поддержки в денежном выражении, предоставляемый отдельной категории граждан из расчета на 1 получателя МСП в месяц	Число нуждающихся, чел.	Запланировано, тыс. рублей		
				2018 год	2019 год	2020 год
I	Реализуемые за счет средств федерального бюджета, всего:			50864,6	51891,4	51888,5
	в том числе:					
1	Отдельные категории граждан - всего, в том числе:			50864,6	51891,4	51888,5
1.1	оплата жилищно-коммунальных услуг	в среднем 710 руб. в месяц	4450	50864,6	51891,4	51888,5
II	Реализуемые за счет средств областного бюджета, всего:			142844,3	142256,34	142442,0
	в том числе:					
1.	Лицо, взявшее на себя обязанность осуществить погребение умершего - пособие на погребение	5 562,25 руб.	126	740,4	740,4	740,4
2	Многодетные семьи - всего, в том числе:			7776,6	7776,6	7776,6
2.1	возмещение организациям расходов по проезду детей, обучающихся в общеобразовательных учреждениях	в среднем 485 руб. в месяц	620	3756,5	3756,5	3756,5
2.2	оплата жилищно-коммунальных услуг	ежемесячная денежная компенсация (ЕДК) в среднем 1920 руб.	160 семей	4020,1	4020,1	4020,1
3	Семьи, имеющие детей - всего, в том числе:			7911,6	7911,6	7911,6
3.1.	Единовременное пособие при рождении 3-го и последующих детей	3 000 рублей единовременно	145	435,0	435,0	435,0
3.2.	ежемесячное пособие на ребенка	ежемесячно: 200 руб. в обычном размере, 400 рублей в повышенном	2500	7476,6	7476,6	7476,6
4	Граждане, работающие и проживающие в сельской местности - выплаты на оплату жилого помещения и коммунальных услуг, в том числе по отраслям:			18533,5	18533,5	18533,5
4.1.	Здравоохранение	средний размер 1039 рублей в месяц	250	3311,8	3311,8	3311,8
4.2	Образование	исходя из фактических расходов, но не более 1550 рублей для педагогических работников, 265 рублей - для каждого члена семьи	606	13663,2	13663,2	13663,2
4.3	Культура	средний размер 1340 рубля в месяц	108	1558,5	1558,5	1558,5

Меры социальной поддержки отдельных категорий граждан

N п/п	Виды поддержки по категориям граждан	Размер мер социальной поддержки в денежном выражении, предоставляемый отдельной категории граждан из расчета на 1 получателя МСП в месяц	Число нуждающихся, чел.	Запланировано, тыс. рублей		
				2018 год	2019 год	2020 год
5	Оказание единовременной материальной помощи семьям, оказавшимся в трудной жизненной ситуации	в среднем 1470 руб единовременно: денежные выплаты в размере, не превышающем величину прожиточного минимума в расчете на душу населения, действующего на территории Новгородской области на момент обращения (единовременно один раз в календарном году); в связи с пожаром - в размере 2500 рублей на члена семьи	340	2148,4	2148,4	2148,4
6	Малоимущие граждане - всего, в том числе:			773,0	773,0	773,0
6.1	единовременная государственная помощь	в среднем 603 рублей единовременно: размер социальной помощи составляет разницу между величиной прожиточного минимума и среднедушевым доходом, рассчитанного на момент обращения и не может быть менее 500 рублей и не должен превышать 1000 рублей (единовременно 1 раз в год). Размер социальной помощи на основании социального контракта определяется на основании программы социальной адаптации и не должен превышать 50000 рублей (единовременно 1 раз в 5 лет).	300	360,0	360,0	360,0
6.2	возмещение расходов по газификации домовладений	120,0 тыс. руб. (средняя единовременная выплата в возмещение расходов)	5	408,0	408,0	408,0
6.3	проезд детей, нуждающихся в санаторно-курортном лечении, до места лечения и обратно			5,0	5,0	5,0
7	Ветераны труда - всего, в том числе:		3000	56645,4	56645,4	56645,4
7.1	ежемесячная денежная выплата (ЕДВ, ЕДК)	в месяц: ЕДВ - 468 руб.; ЕДК в среднем – 991,5 руб.	3000	56645,4	56645,4	56645,4

Меры социальной поддержки отдельных категорий граждан

N п/п	Виды поддержки по категориям граждан	Размер мер социальной поддержки в денежном выражении, предоставляемый отдельной категории граждан из расчета на 1 получателя МСП в месяц	Число нуждающихся, чел.	Запланировано, тыс. рублей		
				2018 год	2019 год	2020 год
8	Труженики тыла - всего, в том числе:		80	474,6	474,6	474,6
8.1	ежемесячная денежная выплата (ЕДВ)	ежемесячная денежная выплата 551 руб.	80	474,6	474,6	474,6
9	Ветераны труда субъекта Российской Федерации (ветераны труда Новгородской области) - всего, в том числе:		2500	39167,0	39167,0	39167,0
9.1	ежемесячная денежная выплата (ЕДВ, ЕДК)	в месяц: ЕДВ - 468 руб. ; ЕДК в среднем – 868,6 руб.	2500	39167,0	39167,0	39167,0
10	Реабилитированные лица и лица, признанные пострадавшими от политических репрессий - всего, в том числе:			2327,1	2327,1	2327,1
10.1	ежемесячная денежная выплата (ЕДВ, ЕДК)	в месяц: ЕДВ - 1204 руб. ; ЕДК в среднем - 1593 руб.		2237,1	2237,1	2237,1
10.2	проезд один раз в год туда и обратно любым видом транспорта	в среднем 9 тыс. руб. в год	10	90,0	90,0	90,0
11.	Компенсация расходов отдельным категориям граждан по бесплатному зубопротезированию, приобретению проездных билетов на проезд городским и пригородным транспортом и проезду на автомобильном транспорте межмуниципального сообщения на территории области	компенсация за зубопротезирование - единовременно (один раз в пять лет) в размере фактически понесенных расходов, но не более 13000 рублей; возмещение по месячному проездному билету в городском сообщении гражданам без учета доходов - от 380 (месячный билет) руб. до 3450 руб. (билет на 3 месяца), и м/узникам – 1350 руб., гражданам с учетом доходов - от 300 руб. (месячный), проездной – 1960 руб.	2300	4932,6	4932,6	4932,6
12.	Оказание социальной поддержки обучающимся в муниципальных образовательных организаций (подвоз учащихся)			858,0	858,0	858,0
13.	Обеспечение жильем молодых семей на территории Новгородского муниципального района	будет оказана финансовая поддержка в решении жилищной проблемы молодым семьям, признанным нуждающимися в улучшении жилищных условий	3 семьи	556,1	741,5	926,8

**Комитет финансов
Администрации Новгородского муниципального района**

Адрес: 173020, Великий Новгород,
ул.Б.Московская, д. 78

Телефон/факс: (8162) 63-04-59

E-mail: komfin.admrayon@yandex.ru

Режим работы: пн-пт с 8:30 до 17:30, выходной сб и вс